


Plataforma de Rastreo SPOT



- Mis Dispositivos SPOT
- Ubicacion GPS
- Detalles de Contacto
- Caracteristicas
- Paginas compartidas
- Configuraciones



Rastreo de Activos







Rastreo de Personas









Mis Dispositivos SPOT

Mis Ubicaciones GPS **Mis Dispositivos SPOT** Features Compartir Configuraciones Facturación Lo nuevo de SPOT





Manejar sus dispositivos SPOT en su cuenta.

 Añadir Nuevo Dispositivo SPOT  Add New SPOT Global Phone  Añadir Servicio  Mejorar su Dispositivo SPOT

[Establecer Filtro](#)

Seleccionar	Sus Dispositivos SPOT	Servicios	Features	Detalles de Contacto	Redes Sociales
<input type="radio"/>	 GPSmonitor Editar Nombre Fecha de Renovación:02/18/2015 Próxima Fecha de Facturación:02/18/2015 ESN: 0-2454666  Su dispositivo requiere una actualización 	<ul style="list-style-type: none"> Servicio Básico Unlimited Tracking Extreme Tracking Paquete SMS Comprar Paquete SMS Beneficio de Rescate de Miembro GEOS	Tracking:10 Minutos New Movement: Deactivated Dock Mode: Disabled Ver/Editar	Perfil en uso: GPSmonitor Ver/Editar	Ver/Editar

© 2013 Spot LLC. Todos los derechos reservados. [Política de Privacidad](#) | [Términos + Condición](#) Todos los productos SPOT descritos en este sitio web son los productos de Spot LLC, que no es? afiliado de ninguna forma con Spot Image de Toulouse, Francia o Spot Image Corporation de Chantilly, Virginia.

Esta pestaña da un resumen de los dispositivos activados, con sus respectivos planes de servicio, así como características de rastreo y detalles de contactos..

Se pueden editar los nombres de sus equipos, tiempo de rastreo (depende del plan contratado), y modificar sus detalles de contacto(s), por ejemplo que correos y/o números de teléfono recibirán sus alertas con sus mensajes personalizados

Ubicaciones SPOT

Bienvenido

Mis Ubicaciones GPS

Mis Dispositivos SPOT

Features

Compartir

Configuraciones

Facturación

Lo nuevo de SPOT

Vea su historia de ubicación GPS SPOT que ha sido enviada desde su(s) Dispositivo(s) SPOT: Si quiere compartir sus ubicaciones GPS debe crear un [Shared Page](#).

Acciones sobre las ubicaciones seleccionadas:



Mostrar en el Mapa



Ocultar del Shared Page



Mostrar del Shared Page



Eliminar ubicaciones GPS




Descargar como...

Establecer Filtro

Buscando establecer las Configuraciones del Dispositivo [Dé clic aquí](#)

Dé clic aquí para mensajes nuevos...

 You currently have a message filter applied, click Set Filter to configure or cancel.

<input type="checkbox"/>	Hora (America/Chihuahua)	Dispositivo SPOT	Tipo	Enviado A	Latitud	Longitud	Estado
<input type="checkbox"/>	03/27/2014 08:41:34 AM	GPSmonitor	Check-in/Ok	GPsmonitor (Check-in/Ok)	28.66452	-106.07785	

© 2013 Spot LLC. Todos los derechos reservados. [Política de Privacidad](#) | [Términos + Condición](#) Todos los productos SPOT descritos en este sitio web son los productos de Spot LLC, que no es? afiliado de ninguna forma con Spot Image de Toulouse, Francia o Spot Image Corporation de Chantilly, Virginia.



En este menú puede ver las posiciones de hasta los últimos 30 días de todos sus dispositivos, simplemente hay que seleccionar las puntos que quiere ver y seleccionar **MOSTRAR EN EL MAPA**. Cada posición contiene datos como la fecha, nombre del dispositivo y tipo de mensaje (Check-in/Ok, Ayuda, SOS, Personalizado, etc.)

Se pueden establecer también filtros para ver las posiciones de uno o varios dispositivos además de filtrar información y fechas (ultimas 24 horas, 7 días o 30 días)

www.GPSmonitor.com.mx | ventasgps@gpsmonitor.com.mx
Teléfonos: 01 800 467-1856 y (614) 481-0504



Las posiciones en el mapa incluyen: nombre del equipo, estatus de cada posición (Ok, Personalizado, SOS, etc.), Latitud, Longitud, Fecha y el mensaje predefinido que se envió a los contactos.

Si se seleccionaron varios puntos para mostrarse estos serán numerados de mas viejo a mas nuevo.

Mapa de ubicaciones GPS seleccionadas

Detalle de Mensaje

Nombre:	GPSmonitor
Tipo:	Check-in/Ok
Latitud:	28.66452
Longitud:	-106.07785
Hora:	03/27/2014 08:41:34 AM

Me encuentro bien, MENSAJE DE PRUEBA creado por Alan

Datos de mapa ©2014 Google, INEGI Términos de uso Informar de un error de Maps

Detalles de Contacto

En este submenú se pueden dar de alta de 1 a 10 contactos de correo y/o SMS en cada botón del SPOT.

También se pueden personalizar los mensajes que van a llegar y actualizar los 2 contactos predefinidos para el botón SOS.

Además se pueden crear distintos perfiles, cada uno con sus propias configuraciones.

Se puede acceder aquí desde Mis Dispositivos.

Perfiles Disponibles

[Crear Nuevo Perfil](#)

✓ **Perfil GPS** [Cambiar Nombre](#) | [Eliminar](#)

Showing Profile, Perfil GPS

[Duplicar Perfil](#)

Nombre de Perfil Perfil GPS [Cambiar Nombre](#)

Checkin/OK [Editar](#)

Para:

Mensaje Para Envío Me encuentro bien, MENSAJE DE PRUEBA creado por Alan

Ayuda [Editar](#)

Para:

Mensaje Para Envío Si ves este mensaje es porque necesito apoyo. HELP

Personalizar [Editar](#)

Para:

Mensaje Para Envío Mensaje personalizado PRUEBAS GPSMONITOR

SOS [Editar](#)

Información de su Contacto Principal de Emergencia

Nombre Completo Alan Saucedo

País México

Número Telefónico *********

Información de su Contacto Secundario de Emergencia

Nombre Completo Angel Meza

País México

Número Telefónico *********

Características (Features)

Mis Ubicaciones GPS Mis Dispositivos SPOT **Features** Compartir Configuraciones Facturación Lo nuevo de SPOT

Su dispositivo SPOT Gen3 tiene algunas características únicas. Seleccione de la lista de abajo cuales de estas características le gustaría incluir. Tenga en cuenta que, al cambiar algunas de estas selecciones podría requerir la actualización de la configuración del aparato.

Cambiar la frecuencia en la que su ubicación GPS es monitorizada. [Cerrar](#)

SPOT Gen3 puede cambiar el intervalo de tiempo en el que su ubicación GPS es monitorizada. Seleccione el intervalo que prefiera abajo:

- 2.5 minutes
- 5 minutes
- 10 minutes
- 30 minutes
- 60 minutes

Nota: Cuando se modifican algunas configuraciones en el aparato se requiere una actualización manual en su dispositivo SPOT Gen3 usando el puerto USB en su ordenador y el Actualizador de SPOT.

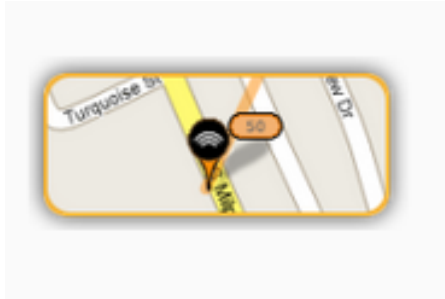
Movement Alerts: Receive a notification when new movement is detected.	Activado	Editar
Dock Mode: Configure your device to track an asset that is primarily stored on the water.	Desactivado	Editar

[Actualizar](#) [Restaurar Selecciones](#)

Aquí se puede actualizar la frecuencia de rastreo (dependiendo del plan contratado), activar alertas por movimiento o el Modo de Atraque para embarcaciones (Dock Mode). *Después de cada cambio en la configuración es necesario conectar el cable USB para actualizar el Firmware, por lo que las actualizaciones no se pueden hacer remotamente.*

Este Menú solo estará disponible si cuenta como mínimo con un plan de Rastreo ILIMITADO, el plan Básico solo admite reportes cada 10 minutos y NO cuenta con alerta de movimiento ni Dock Mode.

Páginas Compartidas SPOT



Crear una Página Compartida SPOT le permitirá mostrar sus ubicaciones y mensajes GPS a otros. Cualquiera con el vínculo a su Página Compartida puede ver sus ubicaciones GPS en línea en cualquier momento, proporcionando una ruta de dónde usted está en tiempo real.

SPOT ADVENTURES le permite compartir su localización con todo el mundo y conectar con otras personas. Compártalos a través de las redes sociales. De un vistazo y compruebe como la gente utiliza la tecnología SPOT desde montañas hasta océanos y mas allá de lo que uno pueda imaginar.

Usted puede compartir su ubicación mediante estas populares redes sociales. ¡Permita a todos sus contactos saber en tiempo real dónde se encuentra



Configuraciones

Configuraciones de Contraseña

Use esta página para actualizar la contraseña de su cuenta. A fin de actualizar su contraseña usted debe ingresar primero su antigua contraseña y luego ingresar su nueva contraseña.

campos requeridos *

Antigua Contraseña *

Nueva Contraseña *

Confirmar Contraseña *

Actualizar

Preferencia de Zona Horaria

Por favor seleccione la zona horaria que a usted le gustaría ver en sus mensajes. Si usted no tiene una preferencia entonces su zona horaria será GMT.

País o Territorio *

Zona Horaria *

Preferencia de Idioma

Escoja el idioma que a usted le gustaría usar. Si no se selecciona ningún lenguaje, el sistema tomará el idioma seleccionado cuando registró su cuenta

Idioma *

Actualizar

Use esta página para actualizar la contraseña de su cuenta, cambiar su País, zona horaria y elegir sus preferencias de idioma.